#21 Farben-Party

Hier kann Ihr Kind sich daran versuchen, die farbigen Legos richtig zuzuordnen

A: Wir brauchen dafür: Ein Korb mit bunten Bällen oder ähnliches (wir haben z.B. Lego genommen), einen Becher und vorgemalte Farbkombinationen (diese wählen Sie aus, wie zum Beispiel: 1x grün, 2x orange, 1x blau). Ist Ihr Kind jünger, dann können Sie die Kombinationen einfacher halten.



B: Es geht los!
Der Becher steht vor Ihrem Kind. Es sucht sich ein Bild aus, welches es nachmachen will. Ihr Kind wählt die Bälle oder Legosteine, die die gleiche Farbkombination bilden wie auf der Vorlage zusehen ist und legt sie in den Becher.





C: So kann Ihr Kind eine Vorlage nach der anderen „nachmachen“ und die richtig farbigen Bälle oder Legosteine aussuchen und in den Becher legen. Falls Sie merken, dass Ihr Kind die Kombinationen zu einfach findet, können Sie diese natürlich „schwieriger gestalten“. Auf die Legos, fertig, los ☺

Viel Spaß dabei wünschen Ihre Glückskinder