#12 Murmelbahn aus Lego

Lassen Sie Ihr Kind ruhig jeden Schritt probieren – was es alleine kann, sollte es auch alleine umsetzen

A: Wir brauchen dafür: Eine Legoplatte, Legosteine und eine Murmel.

B: Als erstes brauchen wir die Legoplatte. Im nächsten Schritt kann Ihr Kind die Randsteine befestigen, damit die Murmel nicht herausfallen kann (wichtig: Ihr Kind soll eine kleine Lücke für den Start freilassen, um die Kugel hineinrollen zu lassen). Jetzt kann Ihr Kind ein Labyrinth aus Legosteinen legen.





C: Um die Murmel ins Rollen zu bringen, kann Ihr Kind nun die Legoplatte anheben bzw. in die Hand nehmen. So wird die Murmel Stück für Stück von Ihrem Kind bis in die Mitte des Labyrinths „jongliert“. Das fördert die Auge-Hand-Koordination und die Geschicklichkeit Ihres Kindes.







Unser Tipp:

Sollten Sie keine Legosteine zu Hause haben, können Sie auch die großen Duplosteine verwenden. Je nach Größe der Platte, können Sie anstelle einer Murmel auch einen Golfball o.ä. verwenden.

Viel Spaß dabei wünschen Ihre Glückskinder